



# SAGE researchmethods

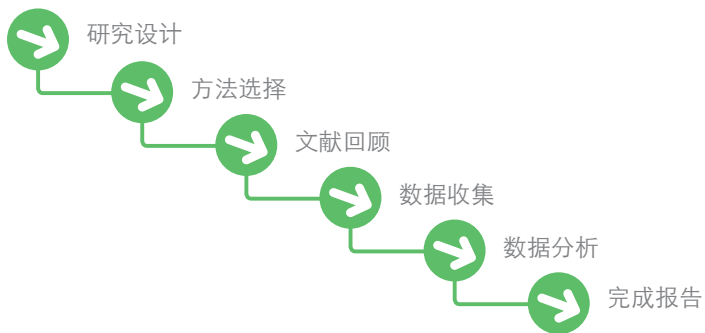
研究人员的必备资源

用户手册

# 用户手册

SAGE研究方法在线中的书籍、参考文献、期刊文章及实例分析将为您设计与执行项目研究提供一切所需资料。从帮助您验证一个好的研究课题，到提供一系列的文献回顾，再到选择并采用某一个方法论，SAGE研究方法在线的内容将为您项目研究的每一步提供支持。它收录了行为科学的全部研究方法，其中的方法也适用于许多科学、技术、医学领域的常见研究。

## 进行一个项目研究



# 内容

SAGE研究方法在线包含适合各个层级研究人员的资源，无论是初次做研究的大学生，还是经验丰富的资深教员，都能从中获取研究所需的资料。它涵盖词典及百科全书条目、书籍章节、完整书籍、期刊文章、全套的《社会科学定量研究方法》系列丛书（“小绿皮书”）、《定性研究方法》系列（“小蓝皮书”），以及取源于真实研究项目的“SAGE研究方法实例集”、可下载的“SAGE研究方法数据集”、在线流媒体产品“SAGE研究方法视频集”。

如果您在寻找	尝试检索
某个词组或概念的简短解释	词典及百科全书条目
某个方法的深入概述	全套丛书（“小绿皮书”和“小蓝皮书”）对于方法概述非常有用
某个方法的某个具体方面的深入介绍	关于该主题的书籍章节
某个方法在研究情景中的实际应用	期刊文章或实例分析
用于动手实践、作业或考试的数据集	数据集
实际研究中运用的研究方法	视频集

# 检索

在主页的快速检索栏输入一个词或词组，或者使用高级检索链接通过多项标准来筛选结果或进行布尔逻辑查询。

在检索结果中，标题旁边的图标将告诉您该条目的内容属于什么类型（书籍、书籍章节、实例等）。可以使用右侧的工具栏来根据内容类型筛选检索结果，还可根据学术领域来筛选实例。

一旦您在检索结果中选择了某个内容条目，顶部的工具栏将允许您将该内容加入您的阅读清单（关于阅读清单请阅读下一节）、导出引用、下载该内容的PDF格式、打印该条目或通过社交网络及邮件分享。

您可以从浏览器或PDF视图直接打印。



# 方法地图

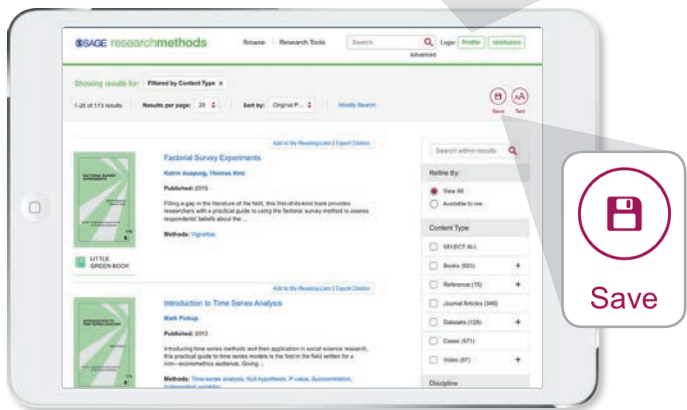
“方法地图”以可视化方式描述了SAGE研究方法中的方法术语是如何关联的。这个工具非常有用，能帮助用户查找所需的确切方法和内容。术语的定义出现在显示屏顶部中间位置，同时还附带一个内容访问链接。广义术语显示在左侧，狭义术语列于右侧，方便您浏览相关概念和内容。方法地图页面可以通过“研究工具”中的链接进入。



# 阅读清单及保存检索

所有SAGE研究方法在线的用户均可创建免费的账户，以保存其阅读清单及检索查询。

用户登陆(Profile)位于本数据库任何页面的右上角位置。



# 保存检索

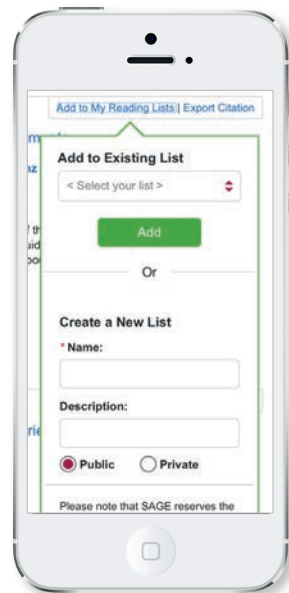
登陆后，您可以通过点击右上角的磁盘图标来保存任何检索。

# 阅读清单

从研究工具(Research Tools)中选择阅读清单(Reading Lists), 可查看其他用户创建的公开列表。

要创建自己的阅读清单，只需从任何内容或检索结果页面点击“添加到我的阅读清单” (“Add to My Reading Lists”) 链接。在对话框中输入清单的名称，然后点击创建(Create)即可。在“添加到我的阅读清单”窗口，从下拉菜单中选择相应的列表名称，即可继续添加内容至该列表。阅读清单默认为公开状态，鼓励用户之间进行分享。您也可以将清单设置为只对自己开放。教职人员可以使用嵌入功能(Embed feature)，在他们的在线教学大纲或者课程管理系统中跟学生分享阅读清单。

要查看自己的阅读清单或保存的检索，只需登陆个人账户并在屏幕右上角点击自己的姓名即可。



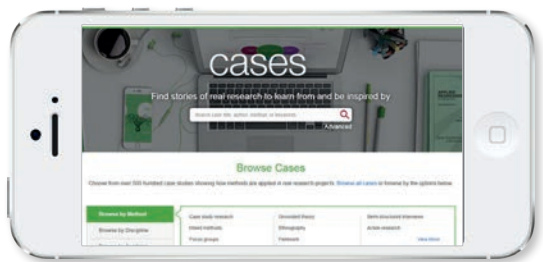
# 实例集

**SAGE**研究方法实例集取材于社会科学研究者的真实研究经历，由研究人员本人撰写，讲述了真实研究项目是如何进行的，列出了研究过程中遇到的挑战以及取得的成就。这些实例说明了研究人员选择相关研究方法的原因，他们在研究过程中是如何解决问题的，以及事后看来还可以采用哪些不同的方法，这些现实研究问题都是期刊文章和教科书中所缺少的。

实例集图标和其他内容一样显示在**SAGE**研究方法主页中央，您也可以直接在[methods.sagepub.com/cases](https://methods.sagepub.com/cases)上按方法、学科、或学术层级来浏览这些实例。

每个实例均提供：

- 教学目标
- 练习题及问题讨论
- 与本研究相关的已发表文章的链接（如果有）

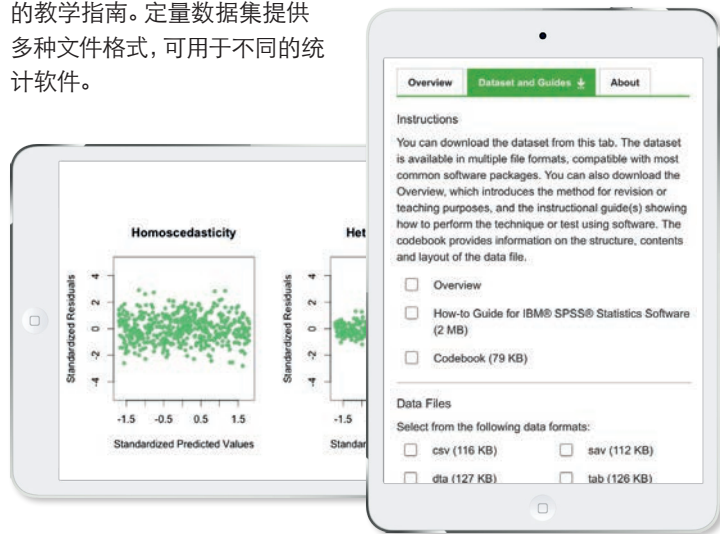


# 数据集

**SAGE**研究方法数据集是样本数据集和教学指南的集合，可以使学生通过实践来学习数据分析。该数据集内容丰富、紧扣时下热点、令人兴趣盎然，可按方法和数据类型索引，经优化可在课堂练习或考试中使用，为教职人员获取和整理数据节省了大量时间。

数据集图标和其他内容一样显示在**SAGE**研究方法主页中央，您也可以直接在[methods.sagepub.com/datasets](https://methods.sagepub.com/datasets)上按方法、学科或数据类型进行浏览。

通过下载工具(**Dataset and Guides**)，您可以下载样本数据以及附带的教学指南。定量数据集提供多种文件格式，可用于不同的统计软件。



# video

**SAGE**研究方法视频集包含总时长近130个小时的视频，内容包括视频教程、实例研究和专家访谈等，涵盖了全部研究方法和统计课程。这些视频可以帮您实际运用各种研究方法：学生可以直观地观看如何开展焦点小组座谈，而非通过阅读材料来了解方法。可以让学生在课前观看这些视频，鼓励课堂讨论；或者用视频剪辑在课堂上提供另一种视角，活跃课堂气氛。

视频集图标和其他内容一样显示在**SAGE**研究方法主页中央，您也可以直接在[methods.sagepub.com/video](https://methods.sagepub.com/video)上按方法、学科或视频类型进行浏览。

视频包含同步字幕显示，可以进行全文检索。

使用右上角嵌入工具(**Embed**)，可以将视频添加到您的课程管理系统中。

借助创建视频工具(**Create Clip**)，可以创建专属于您的视频精选，供您在课堂上或者讲演中使用。您需要登入自己的账户才能保存视频剪辑。

